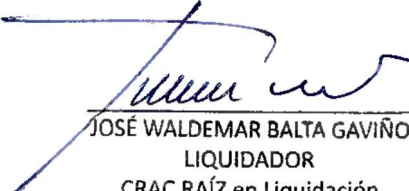



Institución: CAJA RURAL DE AHORRO Y CRÉDITO RAÍZ S.A.A. EN LIQUIDACIÓN
ESTADO DE SITUACIÓN FINANCIERA

Al 31 de Marzo de 2026
 (En nuevos soles)

| ACTIVO | Moneda Nacional | Equivalente en M.E. | TOTAL |
|--|------------------------|----------------------------|-----------------------|
| DISPONIBLE | 52,662,859.57 | 4,193,817.75 | 56,856,677.32 |
| Caja | - | - | - |
| Banco Central de Reserva del Perú | - | - | - |
| Bancos y otras Empresas del Sistema Financiero del País | 52,451,021.58 | 3,887,567.16 | 56,338,588.74 |
| Bancos y otras Instituciones Financieras del Exterior | - | - | - |
| Canje | - | - | - |
| Otras Disponibilidades | 211,837.99 | 306,250.59 | 518,088.58 |
| FONDOS INTERBANCARIOS | - | - | - |
| INVERSIONES A VALOR RAZONABLE CON CAMBIOS EN RESULTADO | - | - | - |
| Instrumentos de Capital | - | - | - |
| Instrumentos de Deuda | - | - | - |
| Inversiones en Commodities | - | - | - |
| INVERSIONES DISPONIBLES PARA LA VENTA | 15,931,038.07 | - | 15,931,038.07 |
| Instrumentos Representativos de Capital | 15,931,038.07 | - | 15,931,038.07 |
| Instrumentos Representativos de Deuda | - | - | - |
| INVERSIONES A VENCIMIENTO | - | - | - |
| CARTERA DE CREDITOS | 75,898,710.03 | 7,367,022.25 | 83,265,732.28 |
| Cartera de Creditos Vigentes | 11,261,527.88 | 2,915,090.99 | 14,176,618.87 |
| Cartera de Creditos Reestructurados | - | - | - |
| Cartera de Creditos Refinanciados | 357,643.61 | 36,440.46 | 394,084.07 |
| Cartera de Creditos Vencidos | 353,392,125.32 | 12,904,383.48 | 366,296,508.80 |
| Cartera de Creditos en Cobranza Judicial | 89,039,888.26 | 16,485,591.45 | 105,525,479.71 |
| - Provisiones para Créditos | (378,152,475.04) | (24,974,484.13) | (403,126,959.17) |
| CUENTAS POR COBRAR | 19,990,033.44 | 2,052,007.61 | 22,042,041.05 |
| Cuentas por Cobrar por Venta de Bienes y Servicios y Fideicomiso | - | - | - |
| Otras Cuentas por Cobrar | 19,990,033.44 | 2,052,007.61 | 22,042,041.05 |
| BIENES REALIZABLES, RECIBIDOS EN PAGO Y ADJUDICADOS | 35,247,266.55 | - | 35,247,266.55 |
| Bienes Realizables | - | - | - |
| Bienes Recibidos en Pago y Adjudicados | 35,247,266.55 | - | 35,247,266.55 |
| PARTICIPACIONES | - | - | - |
| Subsidiarias | - | - | - |
| Asociadas y participaciones en negocios conjuntos | - | - | - |
| Otras | - | - | - |
| INMUEBLES, MOBILIARIO Y EQUIPO | 6,388,841.53 | - | 6,388,841.53 |
| ACTIVO INTANGIBLE | 357,733.17 | - | 357,733.17 |
| Plusvalía | - | - | - |
| Otros activos intangibles | 357,733.17 | - | 357,733.17 |
| IMPUESTOS CORRIENTES | 835,000.92 | - | 835,000.92 |
| IMPUESTO DIFERIDO | - | - | - |
| ACTIVOS NO CORRIENTES MANTENIDOS PARA LA VENTA | - | - | - |
| OTROS ACTIVOS | 52,414.55 | - | 52,414.55 |
| TOTAL DEL ACTIVO | 207,363,897.83 | 13,612,847.61 | 220,976,745.44 |


 JOSÉ WALDEMAR BALTA GAVIÑO
 LIQUIDADOR
 CRAC RAÍZ en Liquidación



 JORGE LUIS HERRERA CARBAJAL
 LIQUIDADOR
 CRAC RAÍZ en Liquidación



 JOSÉ PILLPE VALENCIA
 CONTADOR
 CRAC Raíz en Liquidación

Institución: CAJA RURAL DE AHORRO Y CRÉDITO RAÍZ S.A.A. EN LIQUIDACIÓN
ESTADO DE SITUACIÓN FINANCIERA

Al 31 de Marzo de 2026
 (En nuevos soles)

| PASIVO Y PATRIMONIO | Moneda Nacional | Equivalente en M.E. | TOTAL |
|---|-------------------------|----------------------------|-------------------------|
| OBLIGACIONES CON EL PUBLICO | 6,866,376.80 | 2,620,598.28 | 9,486,975.08 |
| Obligaciones a la Vista | - | - | - |
| Obligaciones por Cuentas de Ahorro | 1,705,778.62 | 2,543,649.56 | 4,249,428.18 |
| Obligaciones por Cuentas a Plazo | 1,739,831.69 | 19,079.05 | 1,758,910.74 |
| Otras Obligaciones | 3,420,766.49 | 57,869.67 | 3,478,636.16 |
| FONDOS INTERBANCARIOS | - | - | - |
| DEPOSITOS DE EMPRESAS DEL SISTEMA FINANCIERO Y ORGANISM | - | 489.12 | 489.12 |
| Depósitos a la Vista | - | - | - |
| Depósitos de Ahorro | - | 489.12 | 489.12 |
| Depósitos a Plazo | - | - | - |
| ADEUDOS Y OBLIGACIONES FINANCIERAS | 15,471,094.48 | 1,396,027.58 | 16,867,122.06 |
| Adeudos y Obligaciones con el Banco Central de Reserva del Perú | - | - | - |
| Adeudos y Obligaciones con Empresas e Instituciones financieras del F | 15,471,094.48 | 1,396,027.58 | 16,867,122.06 |
| Adeudos y Obligaciones con Empresas del Exterior y Organismos Finan | - | - | - |
| Otros Adeudos y Obligaciones del país y del exterior | - | - | - |
| Valores y Títulos | - | - | - |
| CUENTAS POR PAGAR | 457,233,006.78 | 5,598,238.95 | 462,831,245.73 |
| PROVISIONES | 9,152,346.98 | 96,231.41 | 9,248,578.39 |
| Provision para credits contingentes | 155,483.97 | 96,231.41 | 251,715.38 |
| Provision para litigios y demandas | 8,996,863.01 | - | 8,996,863.01 |
| Otros | - | - | - |
| IMPUESTOS CORRIENTES | - | - | - |
| IMPUESTO DIFERIDO | - | - | - |
| OTROS PASIVOS | 2,546,172.21 | 3,756,520.54 | 6,302,692.75 |
| TOTAL DEL PASIVO | 491,268,997.25 | 13,468,105.88 | 504,737,103.13 |
| PATRIMONIO | (283,760,357.69) | - | (283,760,357.69) |
| Capital Social | 0.01 | - | 0.01 |
| Capital Adicional | - | - | - |
| Reservas | - | - | - |
| Ajustes al Patrimonio | 3,182,908.57 | - | 3,182,908.57 |
| Resultados Acumulados | (287,531,676.72) | - | (287,531,676.72) |
| Resultado Neto del Ejercicio | 588,410.45 | - | 588,410.45 |
| TOTAL DEL PASIVO Y PATRIMONIO | 207,508,639.56 | 13,468,105.88 | 220,976,745.44 |
| RIESGOS Y COMPROMISOS CONTINGENTES | 544,199.16 | 371,753.94 | 915,953.10 |



 JOSÉ WALDEMAR BALTA GAVIÑO
 LIQUIDADOR
 CRAC RAÍZ en Liquidación


 JORGE LUIS HERRERA CARBAJAL
 LIQUIDADOR
 CRAC RAÍZ en Liquidación


 JOSÉ PILLPE VALENCIA
 CONTADOR
 CRAC Raíz en Liquidación

Institución: CAJA RURAL DE AHORRO Y CRÉDITO RAÍZ S.A.A. EN LIQUIDACIÓN
ESTADO DE RESULTADOS
 Al 31 de Marzo de 2026
 (En nuevos soles)

| | Moneda Nacional | Equivalente en M.E. | TOTAL |
|---|-----------------------|---------------------|---------------------|
| INGRESOS POR INTERESES | 1,199,248.45 | 99,573.72 | 1,298,822.17 |
| Disponible | 472,541.78 | - | 472,541.78 |
| Inversiones Disponibles para la Venta | - | - | - |
| Cartera de Créditos Directos | 726,706.67 | 99,573.72 | 826,280.39 |
| Otros Ingresos Financieros | - | - | - |
| GASTOS POR INTERESES | 216,655.04 | 20,189.72 | 236,844.76 |
| Obligaciones con el Público | - | - | - |
| Adeudos y Obligaciones Financieras | 216,655.04 | 20,189.72 | 236,844.76 |
| Adeudos y Obligaciones del Sistema Financiero del País | 216,655.04 | 20,189.72 | 236,844.76 |
| Otros Adeudos y Obligaciones del País y del Exterior | - | - | - |
| MARGEN FINANCIERO BRUTO | 982,593.41 | 79,384.00 | 1,061,977.41 |
| Provisiones para Créditos Directos | - 3,719,096.58 | 168,379.08 | -3,550,717.50 |
| MARGEN FINANCIERO NETO | 4,701,689.99 | (88,995.08) | 4,612,694.91 |
| INGRESOS POR SERVICIOS FINANCIEROS | 5,174.35 | 196.82 | 5,371.17 |
| Ingresos por Créditos Indirectos | 314.85 | - | 314.85 |
| Ingresos Diversos | 4,859.50 | 196.82 | 5,056.32 |
| GASTOS POR SERVICIOS FINANCIEROS | 18,190.07 | 2,271.81 | 20,461.88 |
| Gastos por Créditos indirectos | - | - | - |
| Gastos Diversos | 18,190.07 | 2,271.81 | 20,461.88 |
| MARGEN FINANCIERO NETO DE ING.Y GASTOS POR SERV.FINAN. | 4,688,674.27 | (91,070.07) | 4,597,604.20 |
| RESULTADOS POR OPERACIONES FINANCIERAS (ROF) | - | 38,425.26 | 38,425.26 |
| Inversiones Disponibles para la Venta | - | - | - |
| Utilidad (Pérdida) en Diferencia de Cambio | - | 38,425.26 | 38,425.26 |
| Otros | - | - | - |
| MARGEN OPERACIONAL | 4,688,674.27 | (52,644.81) | 4,636,029.46 |
| GASTOS DE ADMINISTRACIÓN | 1,973,073.65 | 213,395.17 | 2,186,468.82 |
| Gastos de Personal | 985,693.15 | - | 985,693.15 |
| Gastos por Servicios Recibidos de Terceros | 974,157.05 | 213,357.61 | 1,187,514.66 |
| Impuestos y Contribuciones | 13,223.45 | 37.56 | 13,261.01 |
| DEPRECIACIONES Y AMORTIZACIONES | 74,843.10 | - | 74,843.10 |
| MARGEN OPERACIONAL NETO | 2,640,757.52 | (266,039.98) | 2,374,717.54 |
| VALUACIÓN DE ACTIVOS Y PROVISIONES | 1,089,711.05 | (11,964.86) | 1,077,746.19 |
| Provisiones para Créditos Indirectos | 1.57 | (27.55) | (25.98) |
| Provisiones para Incobrabilidad de Cuentas por Cobrar | (29,038.12) | (11,937.31) | (40,975.43) |
| Provisiones para Bienes Realizables, Recibidos en Pago, Recuperado: | 945,822.59 | - | 945,822.59 |
| Provisiones para Activos No Corrientes Mantenidos para la Venta | - | - | - |
| Deterioro de Inversiones | - | - | - |
| Deterioro de Activo Fijo | - | - | - |
| Deterioro de Activos Intangibles | - | - | - |
| Provisiones por Litigios y Demandas | 172,925.01 | - | 172,925.01 |
| Otras Provisiones | - | - | - |
| RESULTADO DE OPERACIÓN | 1,551,046.47 | (254,075.12) | 1,296,971.35 |
| OTROS INGRESOS Y GASTOS | (1,190,969.75) | 482,408.85 | (708,560.90) |
| RESULTADOS DEL EJERCICIO ANTES DE IMPUESTO A LA RENTA | 360,076.72 | 228,333.73 | 588,410.45 |
| IMPUESTO A LA RENTA | - | - | - |
| RESULTADO NETO DEL EJERCICIO | 360,076.72 | 228,333.73 | 588,410.45 |


 JOSÉ WALDEMAR BALTA GAVIÑO
 LIQUIDADOR
 CRAC RAÍZ en Liquidación


 JORGE LUIS HERRERA CARBAJAL
 LIQUIDADOR
 CRAC RAÍZ en Liquidación


 JOSE PILLPE VALENCIA
 CONTADOR
 CRAC Raíz en Liquidación