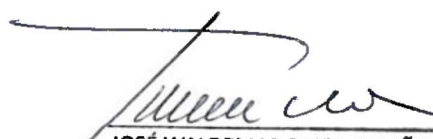


**Institución: CAJA RURAL DE AHORRO Y CRÉDITO RAÍZ S.A.A. EN LIQUIDACIÓN**  
**ESTADO DE SITUACIÓN FINANCIERA**

Al 28 de Febrero de 2026  
 (En nuevos soles)

<b>ACTIVO</b>	<b>Moneda Nacional</b>	<b>Equivalente en M.E.</b>	<b>TOTAL</b>
<b>DISPONIBLE</b>	<b>51,487,652.51</b>	<b>3,135,499.12</b>	<b>54,623,151.63</b>
Caja	-	-	-
Banco Central de Reserva del Perú	-	-	-
Bancos y otras Empresas del Sistema Financiero del País	51,274,568.65	2,841,179.23	54,115,747.88
Bancos y otras Instituciones Financieras del Exterior	-	-	-
Canje	-	-	-
Otras Disponibilidades	213,083.86	294,319.89	507,403.75
<b>FONDOS INTERBANCARIOS</b>	-	-	-
<b>INVERSIONES A VALOR RAZONABLE CON CAMBIOS EN RESULTADO</b>	-	-	-
Instrumentos de Capital	-	-	-
Instrumentos de Deuda	-	-	-
Inversiones en Commodities	-	-	-
<b>INVERSIONES DISPONIBLES PARA LA VENTA</b>	<b>15,931,038.07</b>	-	<b>15,931,038.07</b>
Instrumentos Representativos de Capital	15,931,038.07	-	15,931,038.07
Instrumentos Representativos de Deuda	-	-	-
<b>INVERSIONES A VENCIMIENTO</b>	-	-	-
<b>CARTERA DE CREDITOS</b>	<b>76,747,310.69</b>	<b>7,758,692.97</b>	<b>84,506,003.66</b>
Cartera de Creditos Vigentes	12,230,123.34	2,902,419.98	15,132,543.32
Cartera de Creditos Reestructurados	-	-	-
Cartera de Creditos Refinanciados	370,853.46	36,003.31	406,856.77
Cartera de Creditos Vencidos	358,961,790.94	12,893,473.08	371,855,264.02
Cartera de Creditos en Cobranza Judicial	84,110,052.25	16,111,743.76	100,221,796.01
- Provisiones para Créditos .....	(378,925,509.30)	(24,184,947.16)	(403,110,456.46)
<b>CUENTAS POR COBRAR</b>	<b>24,276,531.89</b>	<b>1,972,002.41</b>	<b>26,248,534.30</b>
Cuentas por Cobrar por Venta de Bienes y Servicios y Fideicomiso	-	-	-
Otras Cuentas por Cobrar	24,276,531.89	1,972,002.41	26,248,534.30
<b>BIENES REALIZABLES, RECIBIDOS EN PAGO Y ADJUDICADOS</b>	<b>35,247,266.55</b>	-	<b>35,247,266.55</b>
Bienes Realizables	-	-	-
Bienes Recibidos en Pago y Adjudicados	35,247,266.55	-	35,247,266.55
<b>PARTICIPACIONES</b>	-	-	-
Subsidiarias	-	-	-
Asociadas y participaciones en negocios conjuntos	-	-	-
Otras	-	-	-
<b>INMUEBLES, MOBILIARIO Y EQUIPO</b>	<b>6,527,164.71</b>	-	<b>6,527,164.71</b>
<b>ACTIVO INTANGIBLE</b>	<b>372,328.34</b>	-	<b>372,328.34</b>
Plusvalía	-	-	-
Otros activos intangibles	372,328.34	-	372,328.34
<b>IMPUESTOS CORRIENTES</b>	<b>844,675.44</b>	-	<b>844,675.44</b>
<b>IMPUESTO DIFERIDO</b>	-	-	-
<b>ACTIVOS NO CORRIENTES MANTENIDOS PARA LA VENTA</b>	-	-	-
<b>OTROS ACTIVOS</b>	<b>65,071.68</b>	-	<b>65,071.68</b>
<b>TOTAL DEL ACTIVO</b>	<b>211,499,039.88</b>	<b>12,866,194.50</b>	<b>224,365,234.38</b>

  
 JOSÉ WALDEMAR BALTA GAVIÑO  
 LIQUIDADOR  
 CRAC RAÍZ en Liquidación


  
 JORGE LUIS HERRERA CARBAJAL  
 LIQUIDADOR  
 CRAC RAÍZ en Liquidación

  
 JOSÉ PILLPE VALENCIA  
 CONTADOR  
 CRAC Raíz en Liquidación

**Institución: CAJA RURAL DE AHORRO Y CRÉDITO RAÍZ S.A.A. EN LIQUIDACIÓN**  
**ESTADO DE SITUACIÓN FINANCIERA**

Al 28 de Febrero de 2026  
 (En nuevos soles)

<b>PASIVO Y PATRIMONIO</b>	<b>Moneda Nacional</b>	<b>Equivalente en M.E.</b>	<b>TOTAL</b>
<b>OBLIGACIONES CON EL PUBLICO</b>	<b>6,867,026.85</b>	<b>2,518,506.71</b>	<b>9,385,533.56</b>
Obligaciones a la Vista	-	-	-
Obligaciones por Cuentas de Ahorro	1,706,428.67	2,444,555.68	4,150,984.35
Obligaciones por Cuentas a Plazo	1,739,831.69	18,335.78	1,758,167.47
Otras Obligaciones	3,420,766.49	55,615.25	3,476,381.74
<b>FONDOS INTERBANCARIOS</b>	<b>-</b>	<b>-</b>	<b>-</b>
<b>DEPOSITOS DE EMPRESAS DEL SISTEMA FINANCIERO Y ORGANISM</b>	<b>-</b>	<b>470.07</b>	<b>470.07</b>
Depósitos a la Vista	-	-	-
Depósitos de Ahorro	-	470.07	470.07
Depósitos a Plazo	-	-	-
<b>ADEUDOS Y OBLIGACIONES FINANCIERAS</b>	<b>15,396,090.91</b>	<b>1,334,762.83</b>	<b>16,730,853.74</b>
Adeudos y Obligaciones con el Banco Central de Reserva del Perú	-	-	-
Adeudos y Obligaciones con Empresas e Instituciones financieras del F	15,396,090.91	1,334,762.83	16,730,853.74
Adeudos y Obligaciones con Empresas del Exterior y Organismos Finar	-	-	-
Otros Adeudos y Obligaciones del país y del exterior	-	-	-
Valores y Títulos	-	-	-
<b>CUENTAS POR PAGAR</b>	<b>461,392,376.72</b>	<b>5,376,078.06</b>	<b>466,768,454.78</b>
<b>PROVISIONES</b>	<b>9,179,706.54</b>	<b>92,509.56</b>	<b>9,272,216.10</b>
Provision para creditos contingentes	155,483.42	92,509.56	247,992.98
Provision para litigios y demandas	9,024,223.12	-	9,024,223.12
Otros	-	-	-
<b>IMPUESTOS CORRIENTES</b>	<b>-</b>	<b>-</b>	<b>-</b>
<b>IMPUESTO DIFERIDO</b>	<b>-</b>	<b>-</b>	<b>-</b>
<b>OTROS PASIVOS</b>	<b>2,574,015.77</b>	<b>3,676,954.50</b>	<b>6,250,970.27</b>
<b>TOTAL DEL PASIVO</b>	<b>495,409,216.79</b>	<b>12,999,281.73</b>	<b>508,408,498.52</b>
<b>PATRIMONIO</b>	<b>(284,043,264.14)</b>	<b>-</b>	<b>(284,043,264.14)</b>
Capital Social	0.01	-	0.01
Capital Adicional	-	-	-
Reservas	-	-	-
Ajustes al Patrimonio	3,182,908.57	-	3,182,908.57
Resultados Acumulados	(287,531,676.72)	-	(287,531,676.72)
Resultado Neto del Ejercicio	305,504.00	-	305,504.00
<b>TOTAL DEL PASIVO Y PATRIMONIO</b>	<b>211,365,952.65</b>	<b>12,999,281.73</b>	<b>224,365,234.38</b>
<b>RIESGOS Y COMPROMISOS CONTINGENTES</b>	<b>544,199.16</b>	<b>357,271.40</b>	<b>901,470.56</b>



**JOSÉ WALDEMAR BALTA GAVIÑO**  
 LIQUIDADOR  
 CRAC RAÍZ en Liquidación



**JORGE LUIS HERRERA CARBAJAL**  
 LIQUIDADOR  
 CRAC RAÍZ en Liquidación



**JOSÉ PILLPE VALENCIA**  
 CONTADOR  
 CRAC Raíz en Liquidación




Institución: CAJA RURAL DE AHORRO Y CRÉDITO RAÍZ S.A.A. EN LIQUIDACIÓN


## ESTADO DE RESULTADOS

Al 28 de Febrero de 2026

(En nuevos soles)

	Moneda Nacional	Equivalente en M.E.	TOTAL
<b>INGRESOS POR INTERESES</b>	<b>835,346.81</b>	<b>68,091.01</b>	<b>903,437.82</b>
Disponibles	315,153.00	-	315,153.00
Inversiones Disponibles para la Venta	-	-	-
Cartera de Créditos Directos	520,193.81	68,091.01	588,284.82
Otros Ingresos Financieros	-	-	-
<b>GASTOS POR INTERESES</b>	<b>141,651.47</b>	<b>13,031.62</b>	<b>154,683.09</b>
Obligaciones con el Público	-	-	-
Adeudos y Obligaciones Financieras	141,651.47	13,031.62	154,683.09
Adeudos y Obligaciones del Sistema Financiero del País	141,651.47	13,031.62	154,683.09
Otros Adeudos y Obligaciones del País y del Exterior	-	-	-
<b>MARGEN FINANCIERO BRUTO</b>	<b>693,695.34</b>	<b>55,059.39</b>	<b>748,754.73</b>
Provisiones para Créditos Directos	- 2,921,309.03	316,624.33	-2,604,684.70
<b>MARGEN FINANCIERO NETO</b>	<b>3,615,004.37</b>	<b>(261,564.94)</b>	<b>3,353,439.43</b>
<b>INGRESOS POR SERVICIOS FINANCIEROS</b>	<b>917.24</b>	<b>-</b>	<b>917.24</b>
Ingresos por Créditos Indirectos	203.94	-	203.94
Ingresos Diversos	713.30	-	713.30
<b>GASTOS POR SERVICIOS FINANCIEROS</b>	<b>12,402.77</b>	<b>1,078.35</b>	<b>13,481.12</b>
Gastos por Créditos Indirectos	-	-	-
Gastos Diversos	12,402.77	1,078.35	13,481.12
<b>MARGEN FINANCIERO NETO DE ING.Y GASTOS POR SERV.FINAN.</b>	<b>3,603,518.84</b>	<b>(262,643.29)</b>	<b>3,340,875.55</b>
<b>RESULTADOS POR OPERACIONES FINANCIERAS (ROF)</b>	<b>-</b>	<b>110.86</b>	<b>110.86</b>
Inversiones Disponibles para la Venta	-	-	-
Utilidad (Pérdida) en Diferencia de Cambio	-	110.86	110.86
Otros	-	-	-
<b>MARGEN OPERACIONAL</b>	<b>3,603,518.84</b>	<b>(262,532.43)</b>	<b>3,340,986.41</b>
<b>GASTOS DE ADMINISTRACIÓN</b>	<b>1,320,859.17</b>	<b>119,334.66</b>	<b>1,440,193.83</b>
Gastos de Personal	659,268.41	-	659,268.41
Gastos por Servicios Recibidos de Terceros	648,697.66	119,306.24	768,003.90
Impuestos y Contribuciones	12,893.10	28.42	12,921.52
<b>DEPRECIACIONES Y AMORTIZACIONES</b>	<b>50,425.92</b>	<b>-</b>	<b>50,425.92</b>
<b>MARGEN OPERACIONAL NETO</b>	<b>2,232,233.75</b>	<b>(381,867.09)</b>	<b>1,850,366.66</b>
<b>VALUACIÓN DE ACTIVOS Y PROVISIONES</b>	<b>1,089,092.74</b>	<b>(16.16)</b>	<b>1,089,076.58</b>
Provisiones para Créditos Indirectos	1.02	(0.47)	0.55
Provisiones para Incobrabilidad de Cuentas por Cobrar	(23,439.92)	(15.69)	(23,455.61)
Provisiones para Bienes Realizables, Recibidos en Pago, Recuperado:	945,822.59	-	945,822.59
Provisiones para Activos No Corrientes Mantenidos para la Venta	-	-	-
Deterioro de Inversiones	-	-	-
Deterioro de Activo Fijo	-	-	-
Deterioro de Activos Intangibles	-	-	-
Provisiones por Litigios y Demandas	166,709.05	-	166,709.05
Otras Provisiones	-	-	-
<b>RESULTADO DE OPERACIÓN</b>	<b>1,143,141.01</b>	<b>(381,850.93)</b>	<b>761,290.08</b>
<b>OTROS INGRESOS Y GASTOS</b>	<b>(817,844.52)</b>	<b>362,058.44</b>	<b>(455,786.08)</b>
<b>RESULTADOS DEL EJERCICIO ANTES DE IMPUESTO A LA RENTA</b>	<b>325,296.49</b>	<b>(19,792.49)</b>	<b>305,504.00</b>
<b>IMPUESTO A LA RENTA</b>	<b>-</b>	<b>-</b>	<b>-</b>
<b>RESULTADO NETO DEL EJERCICIO</b>	<b>325,296.49</b>	<b>(19,792.49)</b>	<b>305,504.00</b>

  
**JOSÉ WALDEMAR BALTA GAVIÑO**  
 LIQUIDADOR  
 CRAC RAÍZ en Liquidación

  
**JORGE LUIS HERRERA CARBAJAL**  
 LIQUIDADOR  
 CRAC RAÍZ en Liquidación

  
**JOSE PILLPE VALENCIA**  
 CONTADOR  
 CRAC Raíz en Liquidación