



**Institución: CAJA RURAL DE AHORRO Y CRÉDITO RAÍZ S.A.A. EN LIQUIDACIÓN**  
**ESTADO DE SITUACIÓN FINANCIERA**

Al 31 de Enero de 2026  
 (En nuevos soles)

<b>ACTIVO</b>	<b>Moneda Nacional</b>	<b>Equivalente en M.E.</b>	<b>TOTAL</b>
<b>DISPONIBLE</b>	<b>50,146,096.37</b>	<b>2,350,143.54</b>	<b>52,496,239.91</b>
Caja	-	-	-
Banco Central de Reserva del Perú	-	-	-
Bancos y otras Empresas del Sistema Financiero del País	49,932,122.95	2,056,086.83	51,988,209.78
Bancos y otras Instituciones Financieras del Exterior	-	-	-
Canje	-	-	-
Otras Disponibilidades	213,973.42	294,056.71	508,030.13
<b>FONDOS INTERBANCARIOS</b>	-	-	-
<b>INVERSIONES A VALOR RAZONABLE CON CAMBIOS EN RESULTADO</b>	-	-	-
Instrumentos de Capital	-	-	-
Instrumentos de Deuda	-	-	-
Inversiones en Commodities	-	-	-
<b>INVERSIONES DISPONIBLES PARA LA VENTA</b>	<b>15,931,038.07</b>	-	<b>15,931,038.07</b>
Instrumentos Representativos de Capital	15,931,038.07	-	15,931,038.07
Instrumentos Representativos de Deuda	-	-	-
<b>INVERSIONES A VENCIMIENTO</b>	-	-	-
<b>CARTERA DE CREDITOS</b>	<b>77,701,182.87</b>	<b>8,053,748.20</b>	<b>85,754,931.07</b>
Cartera de Creditos Vigentes	12,957,819.47	2,813,951.98	15,771,771.45
Cartera de Creditos Reestructurados	-	-	-
Cartera de Creditos Refinanciados	374,928.15	36,944.74	411,872.89
Cartera de Creditos Vencidos	360,905,942.90	13,021,494.39	373,927,437.29
Cartera de Creditos en Cobranza Judicial	83,853,710.79	16,097,336.83	99,951,047.62
- Provisiones para Créditos .....	(380,391,218.44)	(23,915,979.74)	(404,307,198.18)
<b>CUENTAS POR COBRAR</b>	<b>24,732,528.07</b>	<b>1,970,239.10</b>	<b>26,702,767.17</b>
Cuentas por Cobrar por Venta de Bienes y Servicios y Fideicomiso	-	-	-
Otras Cuentas por Cobrar	24,732,528.07	1,970,239.10	26,702,767.17
<b>BIENES REALIZABLES, RECIBIDOS EN PAGO Y ADJUDICADOS</b>	<b>23,645,641.22</b>	-	<b>23,645,641.22</b>
Bienes Realizables	-	-	-
Bienes Recibidos en Pago y Adjudicados	23,645,641.22	-	23,645,641.22
<b>PARTICIPACIONES</b>	-	-	-
Subsidiarias	-	-	-
Asociadas y participaciones en negocios conjuntos	-	-	-
Otras	-	-	-
<b>INMUEBLES, MOBILIARIO Y EQUIPO</b>	<b>5,187,996.59</b>	-	<b>5,187,996.59</b>
<b>ACTIVO INTANGIBLE</b>	<b>386,923.51</b>	-	<b>386,923.51</b>
Plusvalia	-	-	-
Otros activos intangibles	386,923.51	-	386,923.51
<b>IMPUESTOS CORRIENTES</b>	<b>828,204.00</b>	-	<b>828,204.00</b>
<b>IMPUESTO DIFERIDO</b>	-	-	-
<b>ACTIVOS NO CORRIENTES MANTENIDOS PARA LA VENTA</b>	-	-	-
<b>OTROS ACTIVOS</b>	<b>57,500.96</b>	-	<b>57,500.96</b>
<b>TOTAL DEL ACTIVO</b>	<b>198,617,111.66</b>	<b>12,374,130.84</b>	<b>210,991,242.50</b>

  
 JOSÉ WALDEMAR BALTA GAVIÑO  
 LIQUIDADOR  
 CRAC RAÍZ en Liquidación


  
 JORGE LUIS HERRERA CARBAJAL  
 LIQUIDADOR  
 CRAC RAÍZ en Liquidación


  
 JOSÉ PILLPE VALENCIA  
 CONTADOR  
 CRAC Raíz en Liquidación

**Institución: CAJA RURAL DE AHORRO Y CREDITO RAÍZ S.A.A. EN LIQUIDACIÓN**  
**ESTADO DE SITUACIÓN FINANCIERA**

Al 31 de Enero de 2026  
 (En nuevos soles)

<b>PASIVO Y PATRIMONIO</b>	<b>Moneda Nacional</b>	<b>Equivalente en M.E.</b>	<b>TOTAL</b>
<b>OBLIGACIONES CON EL PUBLICO</b>	<b>6,867,159.13</b>	<b>2,516,254.67</b>	<b>9,383,413.80</b>
Obligaciones a la Vista	-	-	-
Obligaciones por Cuentas de Ahorro	1,706,560.95	2,442,369.78	4,148,930.73
Obligaciones por Cuentas a Plazo	1,739,831.69	18,319.39	1,758,151.08
Otras Obligaciones	3,420,766.49	55,565.50	3,476,331.99
<b>FONDOS INTERBANCARIOS</b>	<b>-</b>	<b>-</b>	<b>-</b>
<b>DEPOSITOS DE EMPRESAS DEL SISTEMA FINANCIERO Y ORGANISMOS</b>	<b>-</b>	<b>469.65</b>	<b>469.65</b>
Depósitos a la Vista	-	-	-
Depósitos de Ahorro	-	469.65	469.65
Depósitos a Plazo	-	-	-
<b>ADEUDOS Y OBLIGACIONES FINANCIERAS</b>	<b>15,328,687.72</b>	<b>1,327,378.50</b>	<b>16,656,066.22</b>
Adeudos y Obligaciones con el Banco Central de Reserva del Perú	-	-	-
Adeudos y Obligaciones con Empresas e Instituciones financieras del P	15,328,687.72	1,327,378.50	16,656,066.22
Adeudos y Obligaciones con Empresas del Exterior y Organismos Financ	-	-	-
Otros Adeudos y Obligaciones del país y del exterior	-	-	-
Valores y Títulos	-	-	-
<b>CUENTAS POR PAGAR</b>	<b>461,663,037.89</b>	<b>5,387,097.08</b>	<b>467,050,134.97</b>
<b>PROVISIONES</b>	<b>9,177,234.99</b>	<b>92,399.79</b>	<b>9,269,634.78</b>
Provision para creditos contingentes	155,482.92	92,399.79	247,882.71
Provision para litigios y demandas	9,021,752.07	-	9,021,752.07
Otros	-	-	-
<b>IMPUESTOS CORRIENTES</b>	<b>30,861.35</b>	<b>-</b>	<b>30,861.35</b>
<b>IMPUESTO DIFERIDO</b>	<b>-</b>	<b>-</b>	<b>-</b>
<b>OTROS PASIVOS</b>	<b>2,577,837.37</b>	<b>3,543,528.62</b>	<b>6,121,365.99</b>
<b>TOTAL DEL PASIVO</b>	<b>495,644,818.45</b>	<b>12,867,128.31</b>	<b>508,511,946.76</b>
<b>PATRIMONIO</b>	<b>(297,520,704.26)</b>	<b>-</b>	<b>(297,520,704.26)</b>
Capital Social	0.01	-	0.01
Capital Adicional	-	-	-
Reservas	-	-	-
Ajustes al Patrimonio	3,182,908.57	-	3,182,908.57
Resultados Acumulados	(300,920,663.80)	-	(300,920,663.80)
Resultado Neto del Ejercicio	217,050.96	-	217,050.96
<b>TOTAL DEL PASIVO Y PATRIMONIO</b>	<b>198,124,114.19</b>	<b>12,867,128.31</b>	<b>210,991,242.50</b>
<b>RIESGOS Y COMPROMISOS CONTINGENTES</b>	<b>544,199.16</b>	<b>356,951.93</b>	<b>901,151.09</b>


  
 JOSÉ WALDEMAR BALTA GAVIÑO  
 LIQUIDADOR  
 CRAC RAÍZ en Liquidación

  
 JORGE LUIS HERRERA CARBAJAL  
 LIQUIDADOR  
 CRAC RAÍZ en Liquidación

  
 JOSÉ PILLPE VALENCIA  
 CONTADOR  
 CRAC Raíz en Liquidación

**Institución: CAJA RURAL DE AHORRO Y CRÉDITO RAÍZ S.A.A. EN LIQUIDACIÓN**  
**ESTADO DE RESULTADOS**  
**Al 31 de Enero de 2026**  
 (En nuevos soles)

	Moneda Nacional	Equivalente en M.E.	TOTAL
<b>INGRESOS POR INTERESES</b>	<b>488,102.14</b>	<b>35,215.94</b>	<b>523,318.08</b>
Disponible	168,590.49	-	168,590.49
Inversiones Disponibles para la Venta	-	-	-
Cartera de Créditos Directos	319,511.65	35,215.94	354,727.59
Otros Ingresos Financieros	-	-	-
<b>GASTOS POR INTERESES</b>	<b>74,248.28</b>	<b>6,835.25</b>	<b>81,083.53</b>
Obligaciones con el Público	-	-	-
Adeudos y Obligaciones Financieras	74,248.28	6,835.25	81,083.53
Adeudos y Obligaciones del Sistema Financiero del País	74,248.28	6,835.25	81,083.53
Otros Adeudos y Obligaciones del País y del Exterior	-	-	-
<b>MARGEN FINANCIERO BRUTO</b>	<b>413,853.86</b>	<b>28,380.69</b>	<b>442,234.55</b>
Provisiones para Créditos Directos	- 1,409,803.89	69,043.78	-1,340,760.11
<b>MARGEN FINANCIERO NETO</b>	<b>1,823,657.75</b>	<b>(40,663.09)</b>	<b>1,782,994.66</b>
<b>INGRESOS POR SERVICIOS FINANCIEROS</b>	<b>174.54</b>	<b>-</b>	<b>174.54</b>
Ingresos por Créditos Indirectos	103.75	-	103.75
Ingresos Diversos	70.79	-	70.79
<b>GASTOS POR SERVICIOS FINANCIEROS</b>	<b>6,704.23</b>	<b>952.00</b>	<b>7,656.23</b>
Gastos por Créditos indirectos	-	-	-
Gastos Diversos	6,704.23	952.00	7,656.23
<b>MARGEN FINANCIERO NETO DE ING. Y GASTOS POR SERV. FINAN.</b>	<b>1,817,128.06</b>	<b>(41,615.09)</b>	<b>1,775,512.97</b>
<b>RESULTADOS POR OPERACIONES FINANCIERAS (ROF)</b>	<b>-</b>	<b>2,794.01</b>	<b>2,794.01</b>
Inversiones Disponibles para la Venta	-	-	-
Utilidad (Pérdida) en Diferencia de Cambio	-	2,794.01	2,794.01
Otros	-	-	-
<b>MARGEN OPERACIONAL</b>	<b>1,817,128.06</b>	<b>(38,821.08)</b>	<b>1,778,306.98</b>
<b>GASTOS DE ADMINISTRACIÓN</b>	<b>679,652.75</b>	<b>64,408.12</b>	<b>744,060.87</b>
Gastos de Personal	337,151.71	-	337,151.71
Gastos por Servicios Recibidos de Terceros	329,911.24	64,386.25	394,297.49
Impuestos y Contribuciones	12,589.80	21.87	12,611.67
<b>DEPRECIACIONES Y AMORTIZACIONES</b>	<b>33,077.64</b>	<b>-</b>	<b>33,077.64</b>
<b>MARGEN OPERACIONAL NETO</b>	<b>1,104,397.67</b>	<b>(103,229.20)</b>	<b>1,001,168.47</b>
<b>VALUACIÓN DE ACTIVOS Y PROVISIONES</b>	<b>643,732.02</b>	<b>181.65</b>	<b>643,913.67</b>
Provisiones para Créditos Indirectos	0.52	(27.55)	(27.03)
Provisiones para Incobrabilidad de Cuentas por Cobrar	(20,888.57)	209.20	(20,679.37)
Provisiones para Bienes Realizables, Recibidos en Pago, Recuperado:	500,382.07	-	500,382.07
Provisiones para Activos No Corrientes Mantenidos para la Venta	-	-	-
Deterioro de Inversiones	-	-	-
Deterioro de Activo Fijo	-	-	-
Deterioro de Activos Intangibles	-	-	-
Provisiones por Litigios y Demandas	164,238.00	-	164,238.00
Otras Provisiones	-	-	-
<b>RESULTADO DE OPERACIÓN</b>	<b>460,665.65</b>	<b>(103,410.85)</b>	<b>357,254.80</b>
<b>OTROS INGRESOS Y GASTOS</b>	<b>(505,239.59)</b>	<b>365,035.75</b>	<b>(140,203.84)</b>
<b>RESULTADOS DEL EJERCICIO ANTES DE IMPUESTO A LA RENTA</b>	<b>(44,573.94)</b>	<b>261,624.90</b>	<b>217,050.96</b>
<b>IMPUESTO A LA RENTA</b>	<b>-</b>	<b>-</b>	<b>-</b>
<b>RESULTADO NETO DEL EJERCICIO</b>	<b>(44,573.94)</b>	<b>261,624.90</b>	<b>217,050.96</b>

  
 JOSÉ WALDEMAR BALTA GAVIÑO  
 LIQUIDADOR  
 CRAC RAÍZ en Liquidación

  
 JORGE LUIS HERRERA CARBAJAL  
 LIQUIDADOR  
 CRAC RAÍZ en Liquidación

  
 JOSÉ PILLPE VALENCIA  
 CONTADOR  
 CRAC Raíz en Liquidación