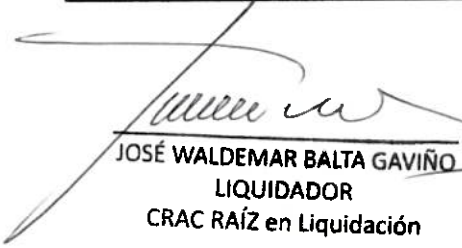



Institución: CAJA RURAL DE AHORRO Y CRÉDITO RAÍZ S.A.A. EN LIQUIDACIÓN
ESTADO DE SITUACIÓN FINANCIERA

Al 31 de Diciembre de 2025
(En nuevos soles)

ACTIVO	Moneda Nacional	Equivalente en M.E.	TOTAL
DISPONIBLE	53,245,639.67	1,837,319.49	55,082,959.16
Caja	-	-	-
Banco Central de Reserva del Perú	-	-	-
Bancos y otras Empresas del Sistema Financiero del País	53,032,653.77	1,542,297.79	54,574,951.56
Bancos y otras Instituciones Financieras del Exterior	-	-	-
Canje	-	-	-
Otras Disponibilidades	212,985.90	295,021.70	508,007.60
FONDOS INTERBANCARIOS	-	-	-
INVERSIONES A VALOR RAZONABLE CON CAMBIOS EN RESULTADO	-	-	-
Instrumentos de Capital	-	-	-
Instrumentos de Deuda	-	-	-
Inversiones en Commodities	-	-	-
INVERSIONES DISPONIBLES PARA LA VENTA	15,931,038.07	-	15,931,038.07
Instrumentos Representativos de Capital	15,931,038.07	-	15,931,038.07
Instrumentos Representativos de Deuda	-	-	-
INVERSIONES A VENCIMIENTO	-	-	-
CARTERA DE CREDITOS	78,617,576.75	8,250,138.27	86,867,715.02
Cartera de Creditos Vigentes	13,820,815.74	3,118,957.88	16,939,773.62
Cartera de Creditos Reestructurados	-	-	-
Cartera de Creditos Refinanciados	379,374.06	38,066.06	417,440.12
Cartera de Creditos Vencidos	361,657,304.73	12,867,438.56	374,524,743.29
Cartera de Creditos en Cobranza Judicial	84,533,633.79	16,150,162.23	100,683,796.02
- Provisiones para Créditos	(381,773,551.57)	(23,924,486.46)	(405,698,038.03)
CUENTAS POR COBRAR	24,737,205.36	1,976,967.07	26,714,172.43
Cuentas por Cobrar por Venta de Bienes y Servicios y Fideicomiso	-	-	-
Otras Cuentas por Cobrar	24,737,205.36	1,976,967.07	26,714,172.43
BIENES REALIZABLES, RECIBIDOS EN PAGO Y ADJUDICADOS	24,146,023.29	-	24,146,023.29
Bienes Realizables	-	-	-
Bienes Recibidos en Pago y Adjudicados	24,146,023.29	-	24,146,023.29
PARTICIPACIONES	-	-	-
Subsidiarias	-	-	-
Asociadas y participaciones en negocios conjuntos	-	-	-
Otras	-	-	-
INMUEBLES, MOBILIARIO Y EQUIPO	5,419,106.56	-	5,419,106.56
ACTIVO INTANGIBLE	401,518.68	-	401,518.68
Plusvalía	-	-	-
Otros activos intangibles	401,518.68	-	401,518.68
IMPUESTOS CORRIENTES	856,207.00	-	856,207.00
IMPUESTO DIFERIDO	-	-	-
ACTIVOS NO CORRIENTES MANTENIDOS PARA LA VENTA	-	-	-
OTROS ACTIVOS	37,188.79	-	37,188.79
TOTAL DEL ACTIVO	203,391,504.17	12,064,424.83	215,455,929.00


JOSÉ WALDEMAR BALTA GAVIÑO
LIQUIDADOR
CRAC RAÍZ en Liquidación

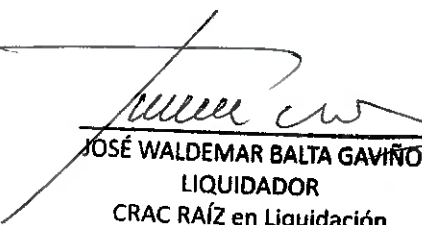

JORGE LUIS HERRERA CARBAJAL
LIQUIDADOR
CRAC RAÍZ en Liquidación



JOSE PILLPE VALENCIA
CONTADOR
CRAC Raíz en Liquidación

Institución: CAJA RURAL DE AHORRO Y CRÉDITO RAÍZ S.A.A. EN LIQUIDACIÓN
ESTADO DE SITUACIÓN FINANCIERA

Al 31 de Diciembre de 2025
 (En nuevos soles)

PASIVO Y PATRIMONIO	Moneda Nacional	Equivalente en M.E.	TOTAL
OBLIGACIONES CON EL PUBLICO	6,867,159.13	2,524,512.11	9,391,671.24
Obligaciones a la Vista	-	-	-
Obligaciones por Cuentas de Ahorro	1,706,560.95	2,450,384.78	4,156,945.73
Obligaciones por Cuentas a Plazo	1,739,831.69	18,379.51	1,758,211.20
Otras Obligaciones	3,420,766.49	55,747.82	3,476,514.31
FONDOS INTERBANCARIOS	-	-	-
DEPOSITOS DE EMPRESAS DEL SISTEMA FINANCIERO Y ORGANISM	-	471.19	471.19
Depósitos a la Vista	-	-	-
Depósitos de Ahorro	-	471.19	471.19
Depósitos a Plazo	-	-	-
ADEUDOS Y OBLIGACIONES FINANCIERAS	15,254,439.44	1,324,876.79	16,579,316.23
Adeudos y Obligaciones con el Banco Central de Reserva del Perú	-	-	-
Adeudos y Obligaciones con Empresas e Instituciones financieras del P	15,254,439.44	1,324,876.79	16,579,316.23
Adeudos y Obligaciones con Empresas del Exterior y Organismos Finan	-	-	-
Otros Adeudos y Obligaciones del país y del exterior	-	-	-
Valores y Títulos	-	-	-
CUENTAS POR PAGAR	466,624,660.77	5,405,172.55	472,029,833.32
PROVISIONES	9,044,276.10	92,730.56	9,137,006.66
Provision para creditos contingentes	155,482.40	92,730.56	248,212.96
Provision para litigios y demandas	8,888,793.70	-	8,888,793.70
Otros	-	-	-
IMPUESTOS CORRIENTES	-	-	-
IMPUESTO DIFERIDO	-	-	-
OTROS PASIVOS	2,507,803.64	3,547,581.94	6,055,385.58
TOTAL DEL PASIVO	500,298,339.08	12,895,345.14	513,193,684.22
PATRIMONIO	(297,737,755.22)	-	(297,737,755.22)
Capital Social	0.01	-	0.01
Capital Adicional	-	-	-
Reservas	-	-	-
Ajustes al Patrimonio	3,182,908.57	-	3,182,908.57
Resultados Acumulados	(224,640,119.26)	-	(224,640,119.26)
Resultado Neto del Ejercicio	(76,280,544.54)	-	(76,280,544.54)
TOTAL DEL PASIVO Y PATRIMONIO	202,560,583.86	12,895,345.14	215,455,929.00
RIESGOS Y COMPROMISOS CONTINGENTES	544,199.16	358,123.32	902,322.48

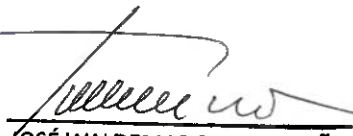

 JOSÉ WALDEMAR BALTA GAVIÑO
 LIQUIDADOR
 CRAC RAÍZ en Liquidación



 JORGE LUIS HERRERA CARBAJAL
 LIQUIDADOR
 CRAC RAÍZ en Liquidación


 JOSE PILLPE VALENCIA
 CONTADOR
 CRAC Raíz en Liquidación

Institución: CAJA RURAL DE AHORRO Y CRÉDITO RAÍZ S.A.A. EN LIQUIDACIÓN
ESTADO DE RESULTADOS
 Al 31 de Diciembre de 2025
 (En nuevos soles)

	Moneda Nacional	Equivalente en M.E.	TOTAL
INGRESOS POR INTERESES	11,522,089.31	602,721.70	12,124,811.01
Disponible	2,547,449.36	-	2,547,449.36
Inversiones Disponibles para la Venta	-	-	-
Cartera de Créditos Directos	8,974,639.95	602,721.70	9,577,361.65
Otros Ingresos Financieros	-	-	-
GASTOS POR INTERESES	845,181.90	83,620.99	928,802.89
Obligaciones con el Público	-	-	-
Adeudos y Obligaciones Financieras	845,181.90	83,620.99	928,802.89
Adeudos y Obligaciones del Sistema Financiero del País	845,181.90	83,620.99	928,802.89
Otros Adeudos y Obligaciones del País y del Exterior	-	-	-
MARGEN FINANCIERO BRUTO	10,676,907.41	519,100.71	11,196,008.12
Provisiones para Créditos Directos	51,590,321.77	965,894.75	52,556,216.52
MARGEN FINANCIERO NETO	(40,913,414.36)	(446,794.04)	(41,360,208.40)
INGRESOS POR SERVICIOS FINANCIEROS	3,938,216.61	40,018.67	3,978,235.28
Ingresos por Créditos Indirectos	1,259.36	-	1,259.36
Ingresos Diversos	3,936,957.25	40,018.67	3,976,975.92
GASTOS POR SERVICIOS FINANCIEROS	138,042.58	13,184.44	151,227.02
Gastos por Créditos indirectos	-	-	-
Gastos Diversos	138,042.58	13,184.44	151,227.02
MARGEN FINANCIERO NETO DE ING.Y GASTOS POR SERV.FINAN.	(37,113,240.33)	(419,959.81)	(37,533,200.14)
RESULTADOS POR OPERACIONES FINANCIERAS (ROF)	-	300,237.88	300,237.88
Inversiones Disponibles para la Venta	-	-	-
Utilidad (Pérdida) en Diferencia de Cambio	-	300,237.88	-300,237.88
Otros	-	-	-
MARGEN OPERACIONAL	(37,113,240.33)	(720,197.69)	(37,833,438.02)
GASTOS DE ADMINISTRACIÓN	10,889,266.47	1,432,285.17	12,321,551.64
Gastos de Personal	6,536,564.70	-	6,536,564.70
Gastos por Servicios Recibidos de Terceros	4,344,478.65	1,432,225.51	5,776,704.16
Impuestos y Contribuciones	8,223.12	59.66	8,282.78
DEPRECIACIONES Y AMORTIZACIONES	747,383.69	-	747,383.69
MARGEN OPERACIONAL NETO	(48,749,890.49)	(2,152,482.86)	(50,902,373.35)
VALUACIÓN DE ACTIVOS Y PROVISIONES	13,639,148.54	8,006,950.30	21,646,098.84
Provisiones para Créditos Indirectos	(1,301,710.18)	510.42	(1,301,199.76)
Provisiones para Incobrabilidad de Cuentas por Cobrar	668,516.07	80,265.27	748,781.34
Provisiones para Bienes Realizables, Recibidos en Pago, Recuperado:	8,351,788.01	7,926,174.61	16,277,962.62
Provisiones para Activos No Corrientes Mantenidos para la Venta	-	-	-
Deterioro de Inversiones	-	-	-
Deterioro de Activo Fijo	9,859.40	-	9,859.40
Deterioro de Activos Intangibles	5,698,630.23	-	5,698,630.23
Provisiones por Litigios y Demandas	212,065.01	-	212,065.01
Otras Provisiones	-	-	-
RESULTADO DE OPERACIÓN	(62,389,039.03)	(10,159,433.16)	(72,548,472.19)
OTROS INGRESOS Y GASTOS	(3,646,052.02)	(86,020.33)	(3,732,072.35)
RESULTADOS DEL EJERCICIO ANTES DE IMPUESTO A LA RENTA	(66,035,091.05)	(10,245,453.49)	(76,280,544.54)
IMPUESTO A LA RENTA	-	-	-
RESULTADO NETO DEL EJERCICIO	(66,035,091.05)	(10,245,453.49)	(76,280,544.54)


 JOSÉ WALDEMAR BALTA GAVIÑO
 LIQUIDADOR
 CRAC RAÍZ en Liquidación


 JORGE LUIS HERRERA CARBAL
 LIQUIDADOR
 CRAC RAÍZ en Liquidación


 JOSÉ PILLPE VALENCIA
 CONTADOR
 CRAC Raíz en Liquidación